



**Informe econòmic Consell Valencià de Cultura**  
**TERCER TRIMESTRE 2015**



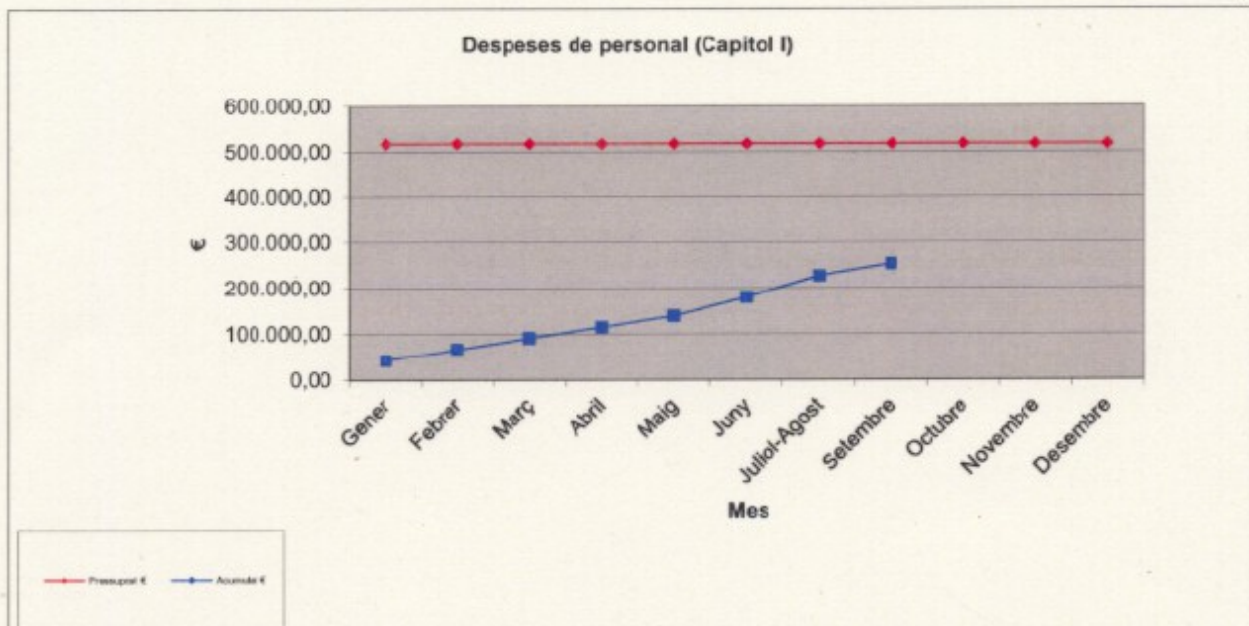
### 1. Xifres de les reunions del Consell acumulades a 30 de SETEMBRE de 2015

Reunions ordinàries	Reunions	
	Ordinàries	Extraordinàries
Ple del Consell	8	
Comissió de les Arts	8	
Comissió de les Ciències	8	
Comissió de Govern	8	
Comissió Jurídica	8	
Comissió de Llegat Històric	8	
Comissió de Promoció Cultural	8	
Subtotal	56	
Altres reunions	Ordinàries	Extraordinàries
Visites escolars	2	
GT Paisatge com a patrimoni		
Directors Col·leccions		
Secretaris Comissions		
GT Incendis		
GT Fundacions		
GT Maltractament Animals		
GT Festes Populars		
GT Canvi Cultural		
GT Canvi Climàtic		
GT Parcs Eòlics		
GT sobre Darwin		
GT Concurs		
Taula Redona	1	
Entrega Medalles		
Visita Institucional		
Mesa de Contractació		
Reunió Titulacions Universitàries		
Concurs Canvi Climàtic		
Concurs	2	
Comissió sobre l'horta		
Css. Conjunta Promoció-Ciències		
Css. Conjunta Promoció-GT Maltrac		
GT Protecció Cementeris		
Css. Informativa sobre Cabanyal		
Presentació Llibres		
Subtotal	5	
<b>TOTAL reunions</b>	<b>61</b>	

(v)

## 2. Despeses de Personal i Seguritat Social (Capítol I)

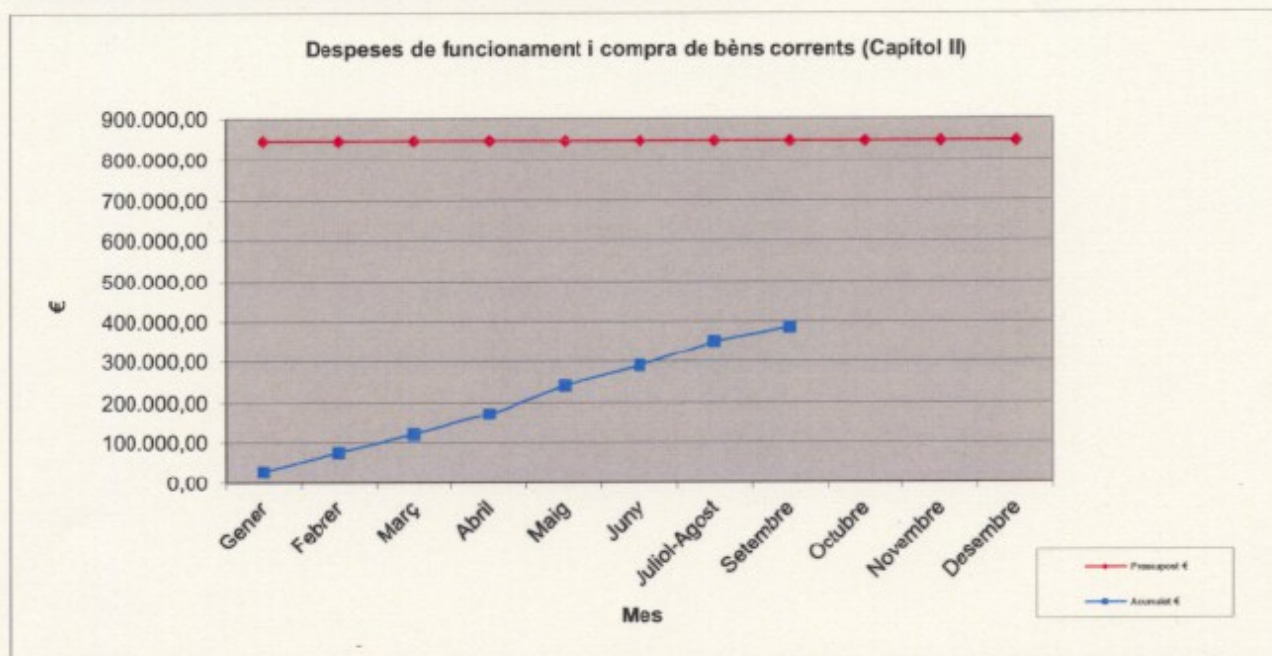
Mes	Mensual €	Acumulat €	Pressupost €	% Execució
Gener	42.956,90	42.956,90	518.960,00	8,28
Febrer	24.048,79	67.005,69		12,91
Març	24.554,88	91.560,57		17,64
Abril	23.782,94	115.343,51		22,23
Maig	23.782,94	139.126,45		26,81
Juny	40.642,72	179.769,17		34,64
Juliol-Agost	47.654,30	227.423,47		43,82
Setembre	26.099,09	253.522,56		48,85
Octubre	0,00			0,00
Novembre	0,00			0,00
Desembre	0,00			0,00
<b>TOTAL</b>	<b>253.522,56</b>	<b>253.522,56</b>	<b>518.960,00</b>	<b>48,85</b>



### 3. Despeses de funcionament i compra de béns corrents (Capítol II)

(v)

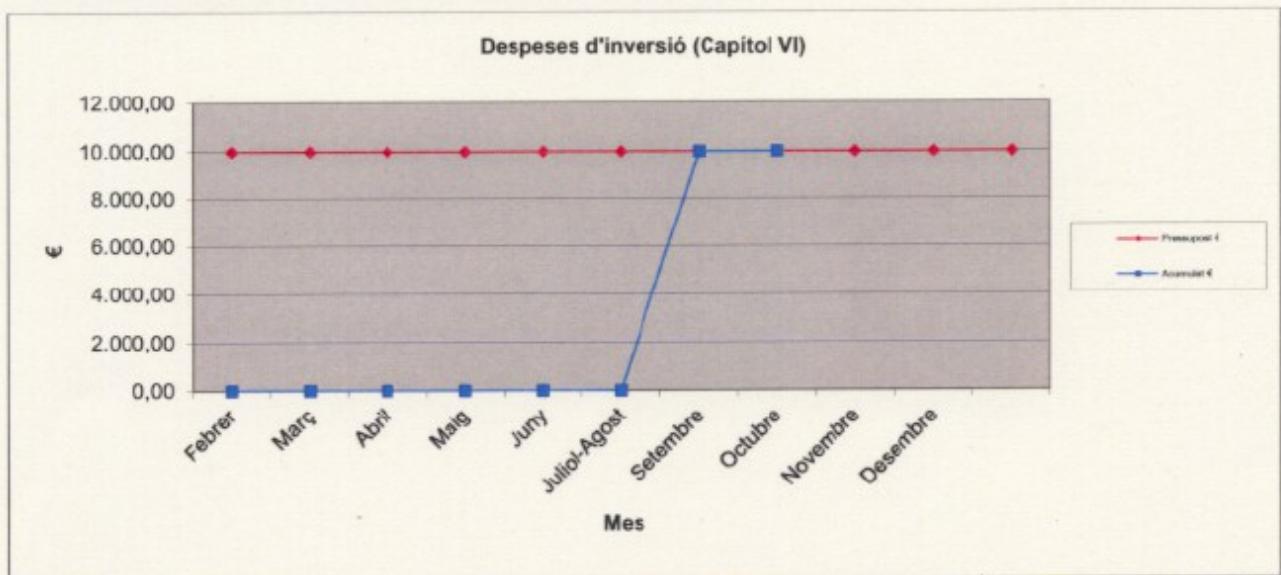
Mes	Mensual €	Acumulat €	Pressupost €	% Execució
Gener	29.597,95	29.597,95	847.500,02	3,49
Febrer	47.567,54	77.165,49		9,11
Març	43.473,38	120.638,87		14,23
Abril	50.244,74	170.883,61		20,16
Maig	71.205,77	242.089,38		28,57
Juny	48.243,39	290.332,77		34,26
Juliol-Agost	61.404,45	351.737,22		41,50
Setembre	35.423,56	387.328,45		45,68
Octubre	0,00			0,00
Novembre	0,00			0,00
Desembre	0,00			0,00
<b>TOTAL</b>	<b>387.160,78</b>	<b>387.160,78</b>	<b>847.500,02</b>	<b>45,68</b>



(v)

#### 4. Despeses per transferències corrents (Capítol IV)

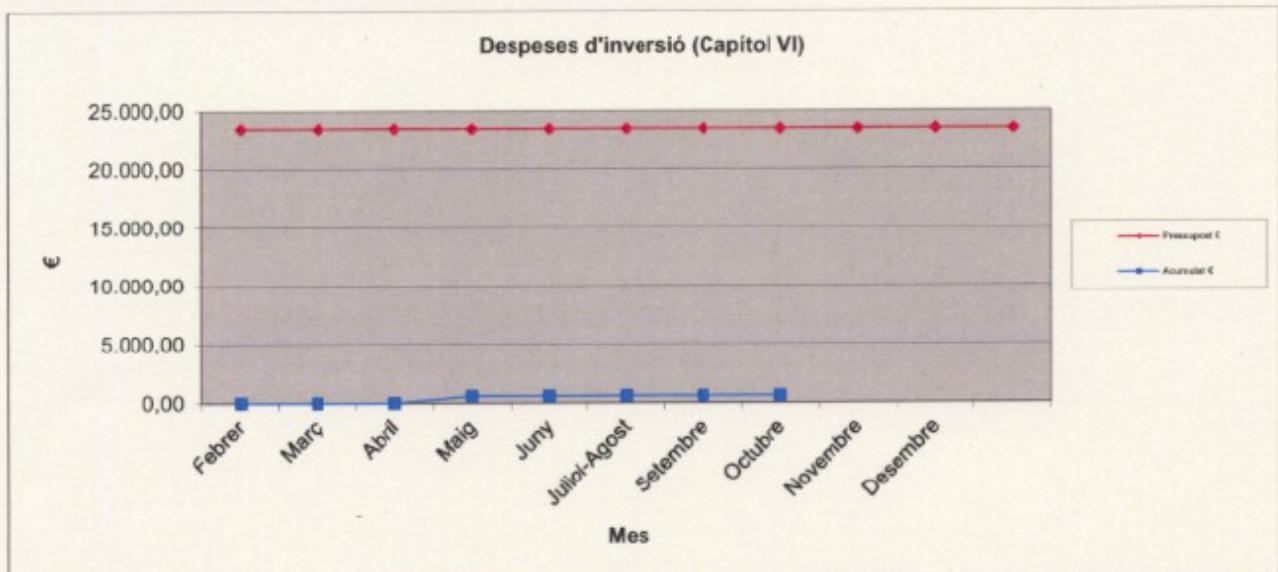
Mes	Mensual €	Acumulat €	Pressupost €	% Execució
Gener	0,00	0,00	10.000,00	0,00
Febrer	0,00	0,00		0,00
Març	0,00	0,00		0,00
Abril	0,00	0,00		0,00
Maig	0,00	0,00		0,00
Juny	0,00	0,00		0,00
Juliol-Agost	10.000,00	10.000,00		100,00
Setembre	0,00	10.000,00		100,00
Octubre	0,00			0,00
Novembre	0,00			0,00
Desembre	0,00			0,00
<b>TOTAL</b>	<b>10.000,00</b>	<b>10.000,00</b>	<b>10.000,00</b>	<b>100,00</b>





### 5. Despeses per inversió (Capítol VI)

Mes	Mensual €	Acumulat €	Pressupost €	% Execució
Gener	0,00	0,00	23.530,00	0,00
Febrer	0,00	0,00		0,00
Març	0,00	0,00		0,00
Abril	590,89	590,89		2,51
Maig	0,00	590,89		2,51
Juny	0,00	590,89		2,51
Juliol-Agost	0,00	590,89		2,51
Setembre	0,00	590,89		2,51
Octubre	0,00			0,00
Novembre	0,00			0,00
Desembre	0,00			0,00
<b>TOTAL</b>	<b>590,89</b>	<b>590,89</b>	<b>23.530,00</b>	<b>2,51</b>





## 6. Execució del Pressupost a 30 de SETEMBRE 2015

Capítol	Pressupost (€)	Obligacions (€)	% Execució
1 Despeses de personal	518.960,00	253.522,56	48,85
2 Compra béns corrents	847.500,02	387.328,45	45,70
3 Despeses financeres	29,98	29,98	100,00
4 Transferències corrents	10.000,00	10.000,00	100,00
6 Inversions reals	23.530,00	590,89	2,51
<b>TOTALS</b>	<b>1.400.020,00</b>	<b>651.471,88</b>	<b>46,53</b>

